

Guatemala:

Colom lidera intención de voto

- Abstencionismo se espera sea alto -

CID-Gallup.
Encuesta de Opinión Pública
Guatemala, numeró 49,
May, 2007

Ficha técnica:

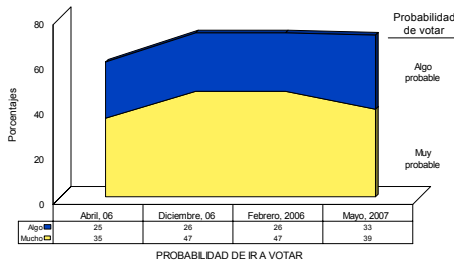
Fecha trabajo de campo: 7 al 13 de mayo del 2007.
Tipo de entrevista: Personal, Una por hogar
Número de entrevistas: 1,233
Error muestral: ±3.0 puntos en sus resultados totales.
Informante: Adulto Guatemalteco, residente en el país durante las fechas de la entrevista.
Tipo de muestra: Aleatoria. Representativa de la población adulta. Ponderada de acuerdo a la población adulta en cada provincia del país.
Área geográfica: Todo el país, excluyendo Peten.



Consultoría Interdisciplinaria en Desarrollo S.A.
CID-Gallup
San José, Costa Rica.
Apartado: 5413-1000
Teléfono (506) 220-4101
Fax: (506) 231-2145.
E-mail: CID@cidgallup.com

De acuerdo con la última encuesta de opinión pública de CID-Gallup (ver ficha técnica), únicamente dos de cada cinco entrevistados (39%), ocho puntos menos que en febrero de este año, indican que es muy probable que vayan a votar el próximo setiembre. Estudios y trabajos anteriores han demostrado que a la fecha de los comicios únicamente quienes muestran mucha seguridad de votar participan, ya que el resto de personas – incluso quienes indican alguna probabilidad de votar- encuentran alguna excusa que les mantiene alejados de las urnas. Dado lo anterior, el abstencionismo se percibe puede llegar a superar la mitad del padrón electoral. Los participantes que dicen estar seguros de que participarán con su voto tienden a encontrarse proporcionalmente más entre personas con educación secundaria o universitaria, así como aquellos que ya han escogido alguno de los candidatos a quien apoyar.

Gráfico #01:
Probabilidad de ir a votar en las elecciones presidenciales del 2007.
- Porcentajes -



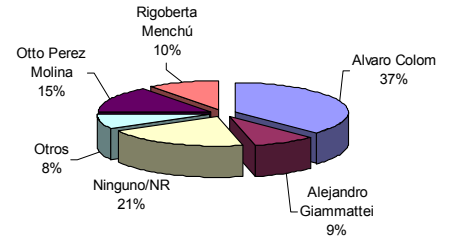
Fuente: anexo 8, cuadros estadísticos.
Nota: diferencia a "100" equivale a "NINGUNO".

- **Colom lidera intención de voto:**

Álvaro Colom habría ganado las elecciones si las mismas se hubieran llevado durante las fechas de este estudio. Un 37% de los entrevistados menciona votaría por él (47% del voto válido –eliminando los “ninguno/no sabe”), siendo estos principalmente residentes fuera de Guatemala Metropolitano y de un nivel educativo medio o bajo. En segundo lugar se mantiene Otto Pérez Molina, quien recibe 15% de los votos de los entrevistados (18% del voto válido),

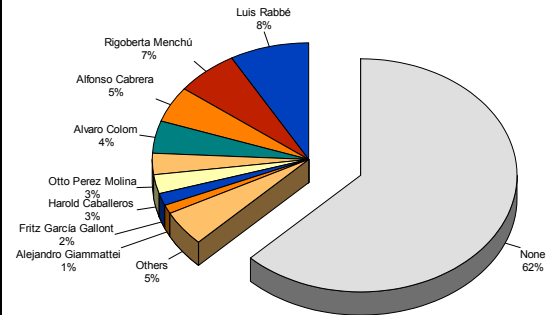
en especial residentes en Guatemala Metropolitano. El tercer lugar lo disputan Alejandro Giammattei, y Rigoberto Menchú

Gráfico #02:
Persona por la que votarían si las elecciones para Presidente fueran hoy.
-Porcentajes con “papeleta”-



Además, al día de hoy no hay un candidato, de los expuestos en la papeleta utilizada en el estudio, que provoque rechazo en la población como lo hizo Schafik Handal en las pasadas elecciones presidenciales en el vecino país de El Salvador

Gráfico #03:
Persona por la que nunca votarían si las elecciones para Presidente fueran hoy.
-Porcentajes con “papeleta”-



Source: appendix 3, statistic tables.

- **Opinión del próximo presidente**

Dos de cada tres entrevistados (68%) tienen opinión sobre quien será el próximo Presidente de la República. Entre quienes dan respuesta, Álvaro Colom (50%) es quien más se cita, aumentando en seis puntos el porcentaje de menciones con respecto a febrero pasado. Es importante notar que no solo los simpatizantes de Colom creen que el ganara las elecciones, pero también un porcentaje importante de grupos rivales.